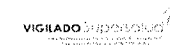




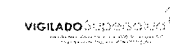
E.S.E. HOSPITAL ROSARIO PUMAREJO DE LÓPEZ
NIT. 892399994-5
ESTADO DE SITUACIÓN FINANCIERA
COMPARATIVO MARZO 31 DE 2022 Y MARZO 31 DE 2021
CIFRA EN PESOS




ACTIVOS		NOTAS	2022	2021	VARIACION	VARIACION %
ACTIVO CORRIENTE						
11	EFFECTIVO		9.164.566.873,87	8.898.936.836,99	265.631.236,88	2,98%
1105	CAJA	01	3.015.931,00	200.670.621,40	197.654.690,40	-98,50%
110501	Caja Principal		992.710,00	199.604.144,40	198.611.434,40	-99,50%
110502	Cajas Menores		2.023.221,00	1.066.477,00	956.744,00	100,00%
1110	DEPÓSITOS EN INSTITUCIONES FINANCIERAS	02	1.655.068.450,92	1.272.533.931,91	382.534.519,01	30,08%
111005	Cuenta Corriente Bancarias		1.613.960.931,59	1.246.817.798,45	367.143.133,14	29,45%
111006	Cuentas de Ahorros		41.107.519,33	25.716.133,46	15.391.385,87	59,85%
1132	EFFECTIVO DE USO RESTRINGIDO		7.506.482.491,95	7.425.731.083,68	80.751.408,27	1,09%
113205	Caja de Uso Restringido		7.475.674.853,35	7.384.891.034,08	90.783.819,27	1,23%
113210	Efectivo de Uso Restringido		30.807.638,60	40.840.049,60	10.032.411,00	-24,57%
13	CUENTAS POR COBRAR	03	84.306.489.543,89	130.373.538.700,32	46.067.049.156,43	-35,33%
1319	SERVICIOS DE SALUD		107.753.926.168,49	122.392.569.566,40	14.638.643.397,91	-11,96%
131901	Plan de Obligatorio en Salud (POS) por EPS - Sin Facturar o con facturación Pendiente de Radicar		605.621.682,49	434.402.695,40	172.218.987,09	39,65%
131902	Plan Obligatorio en Salud (POS) por EPS - con facturación radicada		7.636.459.909,00	9.144.514.477,00	1.508.054.568,00	-16,49%
131903	Plan Subsidiado de Salud (POS) por EPS sin facturar o con facturación Pendiente de Radicar		2.669.655.030,00	3.596.752.330,00	927.097.300,00	-25,78%
131904	Plan Subsidiado de Salud (POS) por EPS con facturación Radcada		43.336.174.958,00	47.163.222.701,00	3.827.047.743,00	-8,11%
131911	Servicios de Salud por IPS Públicas-con facturación radicada		70.509.562,00	70.509.583,00	1,00	0,00%
131914	Servicios de Salud por Entidades con Régimen Especial-Sin facturar o con facturación pendiente de Radicar		100.436.791,00	206.228.562,00	105.791.771,00	-51,30%
131915	Servicios de Salud por Entidades con Régimen Especial-con Fact Radc		840.565.055,00	1.700.093.451,00	859.528.396,00	-50,56%
131916	Servicios de Salud por Particulares		687.809.846,00	743.263.459,00	55.453.613,00	-7,46%
131917	Atención accidente de transito SOAT Por Compañías de Seguros con Facturación Pendiente de Radicar		199.335.402,00	141.461.651,00	57.873.751,00	40,91%
131918	Atención accidente de transito SOAT Por Compañías de Seguros con Facturación Radcada		4.263.070.141,00	3.762.518.834,00	500.551.307,00	13,30%
131921	Atención con cargo al subsidio a la Oferta- Sin facturar o con Facturación Pendiente de Radicar		1.736.250.328,00	23.713.050.643,00	21.976.800.315,00	-92,68%
131922	Atención con cargo al Subsidio a la Oferta Facturación Radcada		45.607.037.444,00	31.716.551.180,00	13.890.486.264,00	43,80%
1324	TRANSFERENCIAS Y SUBVENCIONES POR COBRAR	04	5.718.186.938,07	6.204.669.834,69	486.482.896,62	-7,84%
132416	Subvenciones por Recursos Transferidos por el Gobierno		5.718.186.938,07	5.964.683.246,00	246.496.307,93	-4,13%
132495	Otras subvenciones		-	239.986.588,69	239.986.588,69	-100,00%
1384	OTRAS CUENTAS POR COBRAR	04	2.730.087.228,60	2.159.493.480,24	570.593.748,36	26,42%
138490	Otras cuentas por cobrar diferente a la venta de servicios de Salud		2.730.087.228,60	2.159.493.480,24	570.593.748,36	26,42%
1386	DETERIORO ACUMULADO DE CUENTAS POR COBRAR (CR)	06	31.895.710.791,27	383.194.181,01	31.512.516.610,26	8223,64%
138609	Prestación de Servicios de Salud		31.895.710.791,27	383.194.181,01	31.512.516.610,26	8223,64%
15	INVENTARIOS	07	1.368.604.263,42	1.340.388.117,10	28.216.146,32	2,11%
1514	MATERIALES PARA LA PRESTACION DE SERVICIO		1.537.918.383,88	1.466.893.297,39	81.025.086,49	5,56%
151403	Medicamentos		1.099.666.096,12	441.096.277,31	658.569.818,81	149,30%
151404	Materiales Medico-Quirurgico		513.680.154,56	351.402.459,26	162.277.695,30	46,18%
151405	Materiales Reactivos y de Laboratorio		580.857.841,06	358.284.051,61	222.573.789,45	62,12%
151421	Dotación a Trabajadores		2.177.048,40	32.000,00	2.145.048,40	6703,28%
151422	Ropa Hospitalaria y Quirurgica		265.542.292,33	140.175.205,00	125.367.087,33	89,44%
151490	Otros Materiales		924.005.048,59	165.903.304,21	1.089.908.352,80	-656,95%
1580	DETERIORO ACUMULADO DE INVENTARIOS		169.314.120,46	116.605.180,29	52.808.940,17	45,33%
158013	Materiales y Suministros		169.314.120,46	116.605.180,29	52.808.940,17	45,33%
TOTAL ACTIVO CORRIENTE			\$ 94.839.660.681,18	\$ 140.612.862.454,41	45.773.201.773,23	-32,56%



E.S.E. HOSPITAL ROSARIO PUMAREJO DE LÓPEZ
 NIT. 892399994-5
 ESTADO DE SITUACIÓN FINANCIERA
 COMPARATIVO MARZO 31 DE 2022 Y MARZO 31 DE 2021
 CIFRA EN PESOS



ACTIVO NO CORRIENTE	NOTAS	2022	2021	VARIACION	VARIACION %
16 PROPIEDADES PLANTA Y EQUIPO	08	70.438.611.132,29	70.472.405.200,57	-	-0,05%
1605 TERRENOS		29.260.170.000,00	29.260.170.000,00	-	0,00%
160501 Urbanos		29.260.170.000,00	29.260.170.000,00	-	0,00%
1635 BIENES MUEBLES EN BODEGA		10.692.895,88	98.912.449,60	-88.219.553,72	-89,19%
163501 Maquinaria y Equipo en Bodega		-	20.909.186,21	-20.909.186,21	-100,00%
163502 Equipo Médico y Científico		-	54.944.693,03	-54.944.693,03	-100,00%
163503 Muebles y enseres y equipos de oficina en Bodega		-	8.725.172,28	-8.725.172,28	-100,00%
163504 Equipos De Comunicación y Computación En Bodega		10.692.895,88	14.333.398,09	-3.640.502,20	-25,40%
1640 EDIFICACIONES		34.713.628.160,00	34.679.096.160,00	34.532.010,00	0,10%
164010 Clínicas y Hospitales		34.478.115.025,00	34.443.583.015,00	34.532.010,00	0,10%
164024 Tanque de Almacenamiento		235.513.135,00	235.513.135,00	-	0,00%
1645 PLANTAS Y DUCTOS		1.668.631.321,29	1.668.631.321,29	-	0,00%
164501 Plantas de Generación		1.612.775.030,29	1.612.775.030,29	-	0,00%
164514 Estaciones de Bombeo		55.756.291,00	55.756.291,00	-	0,00%
1665 MAQUINARIA Y EQUIPOS		1.660.154.372,44	1.304.976.084,98	355.178.287,46	27,22%
166501 Equipo de Construcción		1.660.154.372,44	1.304.976.084,98	355.178.287,46	27,22%
1660 EQUIPO MEDICO Y CIENTIFICO		6.825.103.939,18	5.895.983.409,77	929.120.529,41	15,76%
166003 Equipo de Urgencias		5.707.065.219,18	4.789.119.409,77	917.945.809,41	19,17%
166006 Equipo de Quirofano y Sala de parto		1.118.038.720,00	1.106.864.000,00	11.174.720,00	1,01%
1665 MUEBLES, ENSERES Y EQUIPOS DE OFICINA		1.025.323.577,01	1.105.120.042,25	-79.796.465,24	-7,22%
166501 Muebles Y Enseres		1.025.323.577,01	1.105.120.042,25	-79.796.465,24	-7,22%
1670 EQUIPO DE COMUNICACIÓN Y COMPUTACION		506.270.406,63	403.427.449,61	102.842.956,02	26,49%
167001 Equipo de Comunicación		31.896.619,79	25.544.038,79	6.352.581,00	24,87%
167002 Equipo de Computación		474.373.786,84	377.883.410,82	96.490.375,02	25,53%
1675 EQUIPO DE TRANSPORTE		1.196.264.542,52	1.261.253.607,56	-64.989.065,04	-5,15%
167502 Terrestre		1.196.264.542,52	1.261.253.607,56	-64.989.065,04	-5,15%
1680 EQUIPO DE COMEDOR, COCINA, DESPENSA Y HO		17.448.310,28	20.012.310,43	-2.564.000,15	-12,81%
168002 Equipo de Restaurante y Cafetería		17.448.310,28	20.012.310,43	-2.564.000,15	-12,81%
1685 DEPRECIACIÓN ACUMULADA		- 6.815.643.981,15	- 4.695.745.214,13	- 1.219.898.767,02	26,54%
168501 Edificaciones		- 1.651.949.247,74	- 1.068.519.812,73	- 583.429.435,01	54,60%
168502 Plantas y Ductos		- 377.351.554,29	- 494.626.610,30	117.275.056,01	-23,71%
168504 Maquinaria y Equipo		- 205.913.548,71	- 154.948.218,92	- 50.965.329,79	32,89%
168505 Equipo Médico y Científico		- 2.626.052.076,96	- 2.112.859.576,60	- 513.192.500,36	24,29%
168506 Muebles, Enseres y Equipos de Oficina		- 342.016.625,85	- 264.896.222,94	- 77.120.402,91	20,05%
168507 Equipo de Comunicación y Computación		- 328.542.390,68	- 247.136.741,15	- 81.405.649,53	32,94%
168508 Equipo de Transporte, Tracción y Elevador		- 274.001.634,79	- 223.555.265,21	- 50.446.369,58	22,57%
168509 Equipo de Comedor, Cocina, Despensa y Htd.		- 9.816.902,13	- 9.202.766,28	- 614.135,85	6,67%
1695 DETERIORO ACUMULADO DE PROPIEDAD, PLANTA Y EQUIPOS		- 629.332.410,79	- 629.332.410,79	-	0,00%
169505 Edificaciones		- 357.362.082,79	- 357.362.082,79	-	0,00%
169506 Plantas y Ductos		- 39.585.153,00	- 39.585.153,00	-	0,00%
169508 Maquinaria y Equipo		- 11.226.647,00	- 11.226.647,00	-	0,00%
169509 Equipo Médico y Científico		- 158.497.844,00	- 158.497.844,00	-	0,00%
169510 Muebles, Enseres y Equipo de Oficina		- 21.936.393,00	- 21.936.393,00	-	0,00%
169511 Equipo de Comunicación y Computación		- 24.510.356,00	- 24.510.356,00	-	0,00%
169512 Equipo de Transporte, Tracción y Elevador		- 12.012.430,00	- 12.012.430,00	-	0,00%
169513 Equipo de Comedor, Cocina, Despensa y Htd.		- 4.201.505,00	- 4.201.505,00	-	0,00%
19 OTROS ACTIVOS		12.468.922.019,84	6.230.618.603,42	6.238.303.416,42	100,12%
1906 ANTICIPOS Y AVANCES ENTREGADOS	09	6.377.906.387,70	256.496.205,00	6.121.410.182,70	2386,55%
190604 Anticipo para Adquisición de Bienes y Servicios		-	256.496.205,00	-256.496.205,00	-100,00%
190690 Otros Avances y Anticipo		6.377.906.387,70	-	6.377.906.387,70	100,00%
1908 RECURSOS ENTREGADOS EN ADMINISTRACIÓN	10	5.820.999.761,05	5.820.999.761,05	-	0,00%
190801 Convenios Interadministrativos		5.820.999.761,05	5.820.999.761,05	-	0,00%
1970 INTANGIBLES		1.622.676.696,00	297.476.521,00	1.325.199.175,00	445,48%
197005 Derechos		108.145.000,00	108.145.000,00	-	0,00%
197007 Licencias		139.462.029,00	140.289.404,00	-827.375,00	-0,59%
197008 Software		1.375.068.667,00	49.042.117,00	1.326.026.550,00	2703,85%
1975 AMORTIZACIÓN ACUMULADA DE INTANGIBLES		- 1.352.669.824,91	- 144.353.883,63	- 1.208.305.941,28	837,04%
197507 Licencias		- 124.399.223,56	- 107.310.165,56	- 17.089.058,00	15,92%
197508 Software		- 1.228.260.601,35	- 37.043.718,07	- 1.191.216.883,28	3215,71%
TOTAL ACTIVO NO CORRIENTE		\$ 82.907.533.152,13	\$ 76.703.023.803,99	\$ 6.204.509.348,14	8,09%
TOTAL ACTIVOS		\$ 177.747.193.833,31	\$ 217.315.886.258,40	\$ 39.568.692.425,09	-18,21%



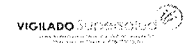
E.S.E. HOSPITAL ROSARIO PUMAREJO DE LÓPEZ
 NIT. 892399994-5
 ESTADO DE SITUACIÓN FINANCIERA
 COMPARATIVO MARZO 31 DE 2022 Y MARZO 31 DE 2021
 CIFRA EN PESOS



PASIVOS						
PASIVO CORRIENTE		NOTAS	2022	2021	VARIACION	VARIACION %
24	CUENTAS POR PAGAR	11	39.252.478.620,67	15.132.736.438,64	24.119.743.182,03	169,39%
2401	ADQUISICION DE BIENES Y SERVICIOS NACIONAL		5.057.104.222,31	4.812.534.686,44	244.569.535,87	5,08%
240101	Proveedores por Bienes		3.520.902.761,78	3.779.289.699,42	258.386.937,64	-6,84%
240102	Proveedores por servicios		1.470.623.755,00	778.373.704,95	692.250.050,05	88,94%
240103	Prestamos farmacias entre entidades		65.577.705,53	34.176.632,68	31.401.072,85	91,88%
240104	Proveedores de medicamentos remisionados		-	220.694.649,39	220.694.649,39	-100,00%
2424	DESCUENTOS DE NÓMINA		7.737.742,00	62.070.682,99	54.332.940,99	-87,53%
242401	Aportes a Fondos Pensionales		-	7.908.800,00	7.908.800,00	-100,00%
242402	Aportes a Seg. Social en Salud		6.514.300,00	6.701.100,00	186.800,00	-2,79%
242404	Sindicato		99.000,00	1.725.368,00	1.626.368,00	100,00%
242405	Cooperativas		-	8.680.236,00	8.680.236,00	100,00%
242407	Libranzas		-	36.099.709,99	36.099.709,99	-100,00%
242411	Embargos Judiciales		1.124.442,00	955.469,00	168.973,00	17,68%
2436	RETENCIÓN EN LA FUENTE E IMPUESTO DE TIMBRE		66.282.866,00	68.127.267,00	8.155.688,00	14,03%
243603	Honorarios Persona Natural y Jurídica Declarantes		1.492.862,00	5.408.334,00	3.915.472,00	-72,40%
243605	Servicios		9.830.788,00	3.776.573,00	6.054.215,00	160,31%
243606	Arrendamientos		-	440.594,00	440.594,00	-100,00%
243608	Compras		16.115.452,00	22.975.351,00	6.859.899,00	-29,86%
243615	A Empleados Art 383 ET		773.000,00	2.799.656,00	2.026.656,00	-72,39%
243616	Honorarios Persona Natural No Declarantes		176.244,00	257.921,00	81.677,00	-31,67%
243618	Retención por Honorarios Persona Natural		18.075.176,00	-	18.075.176,00	100,00%
243625	IVA Retenido por Consignar		7.868.548,00	2.969.435,00	4.899.113,00	164,98%
243627	Retencion de Industria y Comercio Compras		11.950.785,00	19.499.403,00	7.548.618,00	-38,71%
2440	IMPUESTOS, CONTRIBUCIONES Y TASAS POR PAGAR		3.082.447.475,00	93.705.416,00	2.988.742.059,00	100%
244014	Cuota de Fiscalización y Auditaje		22.672.114,00	28.054.634,00	5.382.520,00	100%
244024	Tasas		3.059.775.361,00	65.650.782,00	2.994.124.579,00	100%
2445	IMPUESTO AL VALOR AGREGADO		2.873.678,94	2.452.526,00	421.152,94	17,17%
244502	Venta de Servicios		2.873.678,94	2.452.526,00	421.152,94	17,17%
2460	CREDITOS JUDICIALES		6.344.412.201,16	738.653.260,88	6.605.768.940,28	758,92%
246002	Sentencias y Conciliaciones		6.344.412.201,16	738.653.260,88	5.605.758.940,28	758,92%
2490	OTRAS CUENTAS POR PAGAR		24.691.620.446,26	9.365.191.599,33	16.326.428.846,93	163,65%
249027	Viáticos y gastos de viaje		5.594.295,00	-	5.594.295,00	0,00%
249028	Seguros		15.512.780,00	-	15.512.780,00	100,00%
249050	Aportes al ICBF - SENA		7.943.200,00	9.056.700,00	1.113.500,00	-12,29%
249051	Servicios Públicos		1.956.693.428,00	1.887.920.130,00	68.773.298,00	3,64%
249054	Honorarios		18.897.390.538,08	5.432.661.092,04	13.464.729.446,04	247,85%
249055	Servicios		3.808.486.205,16	2.035.553.677,29	1.772.932.527,89	87,10%
25	BENEFICIOS EMPLEADOS	12	548.635.571,97	245.974.181,00	302.661.390,97	123,05%
2511	BENEFICIOS A EMPLEADOS A CORTO PLAZO		194.983.978,00	191.943.398,00	3.040.580,00	1,58%
251101	Nomina por pagar		-	106.011.671,00	106.011.671,00	-100,00%
251102	Cesantias		37.688.302,00	-	37.688.302,00	100,00%
251103	Intereses sobre cesantias		3.397.308,00	43.241,00	3.354.067,00	7756,68%
251104	Vacaciones		24.392.626,00	10.629.701,00	13.762.925,00	129,48%
251105	Prima de vacaciones		17.602.568,00	6.987.572,00	10.614.996,00	151,91%
251106	Prima de servicio		17.597.954,00	889.147,00	16.708.807,00	1879,20%
251107	Prima de Navidad		35.255.944,00	899.876,00	34.356.068,00	3817,67%
251108	Licencias		-	2.338.678,00	2.338.678,00	-100,00%
251109	Bonificaciones		14.536.376,00	5.482.624,00	9.053.752,00	165,14%
251111	Aportes Riesgos Laborales		3.685.000,00	3.964.800,00	279.800,00	-7,06%
251122	Aportes a Fondos Pensionales Empleador		34.324.500,00	19.211.100,00	15.113.400,00	78,67%
251123	Aportes a Seguridad Social en Salud Empleador		150.000,00	13.856.100,00	13.706.100,00	-98,92%
251124	Aportes a Caja de Compensación Familiar		6.353.400,00	7.244.500,00	891.100,00	-12,30%
251190	Otros beneficios a los empleados a corto plazo		-	14.384.388,00	14.384.388,00	-100,00%
2512	BENEFICIOS A EMPLEADOS A LARGO PLAZO		272.966.627,00	-	272.966.627,00	0,00%
251204	Cesantias Retroactivas		272.966.627,00	-	272.966.627,00	0,00%
2544	BENEFICIOS POSEMPLEO - PENSIONES	13	80.684.966,97	64.030.783,00	26.654.183,97	49,33%
254405	Cuotas partes de pensión		80.684.966,97	64.030.783,00	26.654.183,97	49,33%



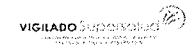
E.S.E. HOSPITAL ROSARIO PUMAREJO DE LÓPEZ
 NIT. 892399994-5
 ESTADO DE SITUACIÓN FINANCIERA
 COMPARATIVO MARZO 31 DE 2022 Y MARZO 31 DE 2021
 CIFRA EN PESOS




	NOTAS	2022	2021	VARIACION	VARIACION %
27	PROVISIONES	22.986.434.977,79	7.496.479.621,43	15.490.955.356,36	206,67%
2701	LITIGIOS Y DEMANDAS	22.986.434.977,79	7.496.479.621,43	15.490.955.356,36	206,67%
270103	Administrativas	22.986.434.977,79	7.495.026.262,43	15.491.408.715,36	206,69%
270190	Otros litigios y demandas	-	453.359,00	453.359,00	-100,00%
29	OTROS PASIVOS	2.272.689.430,00	486.669.834,69	1.786.019.595,31	366,99%
2990	OTROS PASIVOS DIFERIDOS	2.272.689.430,00	486.669.834,69	1.786.019.595,31	366,99%
299003	Ingreso Difendo por Subvenciones Condicionadas	2.272.689.430,00	486.669.834,69	1.786.019.595,31	366,99%
TOTAL PASIVO CORRIENTE		\$ 65.060.238.600,43	\$ 23.360.859.075,76	41.699.379.524,67	178,50%
PASIVO NO CORRIENTE					
24	CUENTAS POR PAGAR	31.470.827.344,13	32.564.779.447,38	1.093.952.103,25	-3,36%
2401	ADQUISICION DE BIENES Y SERVICIOS NACIONAL	10.658.991.822,56	10.065.651.793,46	693.340.029,10	5,89%
240101	Bienes y Servicios	10.451.879.444,56	9.966.891.819,37	484.987.625,19	4,87%
240102	Proveedores por servicios	130.948.124,17	34.706.603,00	96.241.521,17	277,30%
240103	Prestamos farmacias entre entidades	76.164.253,83	64.053.371,09	12.110.882,74	18,91%
2424	DESCUENTOS DE NOMINA	7.474.200,00	2.606.026,01	4.868.174,99	198,26%
242401	Aportes a Fondos Pensionales	7.474.200,00	-	-	-
242405	Cooperativas	-	553.692,00	553.692,00	-100,00%
242407	Libranzas	-	1.952.333,01	1.952.333,01	-100,00%
2436	RETENCION EN LA FUENTE E IMPUESTO DE TIMBRE	139.214.884,00	142.998.404,00	3.783.520,00	-2,65%
243627	Retencion de Industria y Comercio Compras	139.214.884,00	142.998.404,00	3.783.520,00	-2,65%
2440	IMPUESTOS, CONTRIBUCIONES Y TASAS POR PAGAR	126.921.864,00	98.867.230,00	28.054.634,00	28,38%
244014	Cuota de Fiscalizacion y Auditaje	28.054.634,00	-	28.054.634,00	100,00%
244024	Tasas	98.867.230,00	98.867.230,00	-	0,00%
2460	CREDITOS JUDICIALES	9.883.667.886,38	9.386.806.630,60	496.861.255,88	5,29%
246002	Sentencias y Conciliaciones	9.711.855.870,38	9.215.446.974,50	496.408.895,88	5,39%
246003	Laudos ARB Conciliaciones Extrajudiciales	171.812.015,00	171.358.656,00	453.359,00	0,26%
2490	OTRAS CUENTAS POR PAGAR	10.654.566.688,19	12.867.950.364,41	2.213.393.676,22	-17,20%
249015	Obligaciones Pagadas por Terceros	15.771.843,00	15.771.843,00	-	0,00%
249045	Multas y Sanciones	176.152.740,00	176.152.740,00	-	0,00%
249051	Servicios Públicos	3.932.689.140,00	2.358.034.840,00	1.574.654.300,00	66,78%
249054	Honorarios	2.373.494.589,39	6.382.817.011,54	4.009.322.422,15	-62,81%
249055	Servicios	4.156.448.375,60	3.935.173.929,87	221.274.445,93	5,62%
25	BENEFICIOS EMPLEADOS	622.045.723,13	567.933.710,13	54.112.013,00	9,63%
2511	BENEFICIOS A EMPLEADOS A CORTO PLAZO	-	1.506.100,00	1.506.100,00	-100,00%
251122	Aportes a fondos pensionales - empleador	-	893.500,00	893.500,00	-100,00%
251123	Aportes a seguridad social en salud - empleador	-	612.600,00	612.600,00	-100,00%
2514	BENEFICIOS POSEMPLEO - PENSIONES	622.045.723,13	566.427.610,13	55.618.113,00	9,82%
251405	Cuotas partes de pensión	622.045.723,13	566.427.610,13	55.618.113,00	9,82%
27	PROVISIONES	25.376.335.966,25	17.782.489.136,75	7.593.846.829,50	42,70%
2701	LITIGIOS Y DEMANDAS	25.376.335.966,25	17.782.489.136,75	7.593.846.829,50	42,70%
270103	Administrativas	25.376.335.966,25	17.782.489.136,75	7.593.846.829,50	42,70%
29	OTROS PASIVOS	339.441.277,40	99.467.407,40	239.983.870,00	241,29%
2901	AVANCES Y ANTICIPOS RECIBIDOS	99.441.307,40	99.467.407,40	16.100,00	-0,02%
290101	Anticipos Sobre ventas de bienes y Servicios	99.441.307,40	99.467.407,40	16.100,00	-0,02%
2990	OTROS PASIVOS DIFERIDOS	239.999.970,00	-	239.999.970,00	100,00%
299003	Ingreso Difendo por Subvenciones Condicionadas	239.999.970,00	-	239.999.970,00	100,00%
TOTAL PASIVO NO CORRIENTE		\$ 67.808.650.310,91	\$ 61.014.659.701,66	\$ 6.793.990.609,25	13,32%
TOTAL PASIVOS		\$ 122.868.888.911,34	\$ 74.375.518.777,42	\$ 48.493.370.133,92	65,20%




E.S.E. HOSPITAL ROSARIO PUMAREJO DE LÓPEZ
 NIT. 892399994-5
 ESTADO DE SITUACIÓN FINANCIERA
 COMPARATIVO MARZO 31 DE 2022 Y MARZO 31 DE 2021
 CIFRA EN PESOS



	NOTAS	2022	2021	VARIACION	VARIACION %
PATRIMONIO		54.878.304.921,97	142.940.367.480,98	- 88.062.062.559,01	-61,61%
32 PATRIMONIO INSTITUCIONAL	15	54.878.304.921,97	142.940.367.480,98	- 88.062.062.559,01	-61,61%
3208 CAPITAL FISCAL		102.739.367.663,07	102.739.367.663,07	-	0,00%
320801 Capital Fiscal		102.739.367.663,07	102.739.367.663,07	-	0,00%
3225 RESULTADOS DE EJERCICIOS ANTERIORES		- 45.427.234.738,89	35.708.894.832,54	- 81.136.129.571,43	-227,22%
322501 UTILIDAD O EXCEDENTES ACUMULADOS		41.512.696.921,19	35.708.894.832,54	5.803.802.088,65	16,25%
322502 PERDIDAS O DEFICIT ACUMULADOS		- 86.939.931.660,08	-	86.939.931.660,08	100,00%
3230 RESULTADOS DEL EJERCICIO		- 2.433.828.002,21	4.492.104.985,37	- 6.925.932.987,58	-154,18%
323001 Perdida del Ejercicio		- 2.433.828.002,21	4.492.104.985,37	- 6.925.932.987,58	-154,18%
TOTAL PATRIMONIO		\$ 54.878.304.921,97	\$ 142.940.367.480,98	-\$ 88.062.062.559,01	-61,61%
TOTAL PASIVO + TOTAL PATRIMONIO		\$ 177.747.193.833,31	\$ 217.316.886.268,40	-\$ 39.568.692.425,09	-18,21%


DUVER DICKSON VARGAS ROJAS
 Agente Especial Interventor HRPL


MARÍA ANGÉLICA YARURO DUGARTE
 Profesional Universitaria en Contabilidad
 T.P. 106094-T


JOSE ALBERTO HENRIQUEZ DAVID
 Revisor Fiscal HRPL
 T.P. 39569-T